

**The future tense (p. 460)**

- The future tense tells what will happen. To form the future tense of regular verbs ending in *-ar*, *-er*, and *-ir*, add these endings to the infinitive: *-é*, *-ás*, *-á*, *-emos*, *-éis*, *-án*.

En unos años *seré* un abogado.

In a few years, I will be a lawyer.

- Here are the future forms for *trabajar*, *ser*, and *vivir*:

yo	trabajaré seré viviré	nosotros/nosotras	trabajaremos seremos viviremos
tú	trabajarás serás vivirás	vosotros/vosotras	trabajaréis seréis viviréis
usted/él/ella	trabajará será vivirá	ustedes/ellos/ellas	trabajarán serán vivirán

- A.** Fill in the blanks with the correct future tense ending of each verb using the cues provided. Follow the model.

Modelo los estudiantes conseguir**án** _____

- yo viajar _____
- nosotros vivir _____
- Beto se graduar _____
- tú ir _____
- ustedes ser _____
- Lisa pintar _____
- yo trabajar _____
- nosotros comer _____

- B.** Write the future tense of the verbs in parentheses. Follow the model.


Modelo (trabajar) Tú trabajarás como gerente en una tienda grande.


- (asistir) Uds. _____ a la universidad del estado.
- (ser) Yo _____ el mejor científico de esta región.
- (hablar) Nosotros _____ con gente famosa.
- (esquiar) Pablo _____ en las montañas altas del mundo.
- (graduarse) Tú te _____ el año que viene.


The future tense (*continued*)


C. Look at the underlined verbs in the sentences. Complete each sentence by using the future tense to tell what people will do, according to the picture. The first one is done for you.


1.  Jaime y Victoria son abogados, pero algún día _____ serán jueces.

2.  Mario trabaja de cartero, pero el año que viene él _____ de mecánico.

3.  La familia Pérez vive en un apartamento, pero algún día la familia _____ en una casa.

4.  Generalmente Pilar y Mateo ven videos, pero mañana ellos _____ la tele.

5.  Isabel es estudiante, pero algún día ella _____ política.

6.  Yo escribo muchas cartas, pero más tarde le _____ a mi primo.



The future tense: irregular verbs (p. 462)

- Some verb stems are irregular in the future tense: *hacer* → *har-*; *poder* → *podr-*; *saber* → *sabr-*; *tener* → *tendr-*; *haber* → *habr-*.
- Though the stems are irregular, the endings for these verbs are the same as regular future tense verbs. Look at the verb *hacer*.

HACER			
yo	haré	nosotros/nosotras	haremos
tú	harás	vosotros/vosotras	haréis
usted/él/ella	hará	ustedes/ellos/ellas	harán

A. Write the correct future tense ending of the verb in parentheses for each sentence. Follow the model.

Modelo (hacer) Yo har é la tarea esta tarde.

1. (poder) Ricardo podr _____ contarnos unos chistes.
2. (tener) Mis primos tendr _____ muchas oportunidades en ese trabajo.
3. (saber) Nosotros sabr _____ la verdad después de unos minutos.
4. (haber) Habr _____ mucha gente en las tiendas.

B. Read what these people will do in the future. Write the irregular future tense stem to complete the verb in each sentence. Follow the model.

Modelo (poder) Mis primos no podrán venir a la fiesta.

1. (hacer) Nosotros _____emos ejercicio este fin de semana.
2. (poder) Yo _____é ayudarte con la tarea.
3. (Saber) ¿ _____á Juan llegar a tu casa?
4. (Haber) _____á una graduación el fin de semana.
5. (tener) Tú _____ás tiempo el viernes por la tarde.
6. (poder) Ustedes _____án terminar con la tarea esta noche.
7. (tener) Nosotros _____emos que ir a la escuela temprano.

**The future tense: irregular verbs (*continued*)**

C. Complete each sentence in the future tense with the correct form of the verb in parentheses. The first one is done for you.

1. (poder) Francisco _____ *podrá* _____ usar la computadora.
2. (saber) Tú _____ de ciencias.
3. (hacer) La veterinaria le _____ un examen a mi perro.
4. (poder) Marta _____ ser contadora.
5. (tener) Mis amigos y yo _____ clases en la universidad.
6. (haber) En junio _____ una graduación.

D. Follow Isidro's list of things that he wants to do after graduation. Use the future tense of the verbs in parentheses. The first one is done for you.

Después de graduarme...

1. ...yo _____ *podré* _____ hacer un viaje con mis amigos. (poder)
2. ...nosotros _____ a Europa. (ir)
3. ...mis amigos y yo _____ mucho dinero. (gastar)
4. ...mis padres no _____ qué hago cada minuto de cada día. (saber)
5. ...mi hermano _____ un trabajo, pero yo no. (buscar)
6. ...yo _____ a una universidad. (asistir)
7. ..._____ muchas oportunidades para mí. (haber)